



# デジタルブック

## のご案内

この資料は、WEB上で閲覧可能なデジタルブックについてのご案内です。資料をソーシャルメディアなどにアップロードしないでください。ご質問などあれば、お気軽にお声がけください。



## 印刷物のことで

## こんなお悩みはありませんか？

- 印刷・公開・保管にコストがかかりすぎる…
- もっと多くの人に見てほしい
- WEB上で公開したいけど、どうすれば？
- 営業用資料を作ったはいいけど活用できていない…

**そのお悩み、デジタルブックですべて解決できます！**



## デジタルブックとは？

---

# デジタルブックとは？

---

デジタルブックとは、従来の紙の本やカタログなどのコンテンツをWEB上で閲覧できる形式で提供するもので、パソコン、タブレット、スマートフォンなどのデバイスで閲覧が可能です。

印刷データを流用して作成するため、ホームページを制作するより費用および工数を大幅に削減できます。

カタログやパンフレット、フリーペーパーなどをホームページに掲載したり、営業ツールとして利用するのに最適です。原則、WEBサーバーにアップロードすることで閲覧が可能となります。

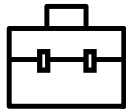


# デジタルブックの強み

---


デジタルブックの強みについてご案内します。

---



### いつでもどこでも 閲覧可能

ネット環境があれば、いつでもどこでも閲覧が可能です。重いカタログや印刷物を持ち運ぶ必要がなくなって楽々！



### 公開・修正が 簡単

ブックを制作後、サーバーにアップロードするだけで公開が完了します。修正も修正データをアップロードするだけなので簡単です。



### 保管・流通・印刷の コスト削減が可能

紙やインク、発送や保管の手間や費用を削減することができます。一度公開すれば在庫切れや紛失の心配もないので安心！

# デジタルブックの強み②

---

デジタルブックの強みについてご案内します。

---



### お役立ち機能も 充実

キーワード検索やリンク機能など、デジタルならではの  
お役立ち機能が満載！  
サンプルブックでお試しく  
ださい。



### スマホ/タブレット でも閲覧可能

スマホ・タブレット対応が標  
準装備！  
追加料金なしでスマホ・タブ  
レットでの閲覧が可能です。  
閲覧ビューアーなどの専用ア  
プリも必要ありません。



### アクセス解析・ SEO対策にも対応

検索エンジン対策のほか、  
GoogleAnalyticsにも対応。  
ブックの閲覧状況などを解析  
することができます。  
※Googleタグマネージャーは  
非対応です。

## ブック機能の紹介

# デジタルブックの表示サンプル

デジタルブックの表示サンプルを掲載しています。

### ●パソコン閲覧時の表示サンプル



### ●スマートフォン時の表示サンプル



# デジタルブックのインターフェース説明

デジタルブックのボタンについてご紹介します。



### PDFリンク

一括またはページごとにPDFファイルを読み出せます。



### 共有

ページごとに固有のURLを割り当て、ブック内の特定のページを他の人に簡単にお知らせできます。



### ペン・付箋

「ちょっとしたメモを書き込む」「よく使うページに付箋を貼る」などの印刷物で行っていた動作を再現できます。



### インデックス

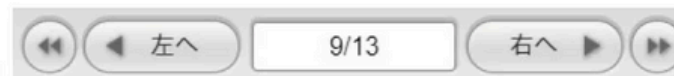
ページのサムネイル一覧やテキスト目次、付箋一覧を表示します。

それぞれが独立したタブになっているので迷うことなく、目的のページを開くことができます。



### テキスト検索

ブック内のテキストを検索し、ハイライト表示します。



### ページめくり

本物の本のようなページめくり感と、直感的なインターフェースで操作性もバツグンです。



### 印刷

指定したページを印刷できます。  
さらに手書きメモや付箋情報も一緒に印刷できます。



### 拡大・縮小

2倍、4倍、8倍、と多段階にズーム可能。  
細かい文字や画像の細部まではっきり見えます。



## 検索エンジン対策

弊社のデジタルブックは、検索性にも優れています。

ブック内での検索はもちろんのこと、GoogleやYahoo!などの検索エンジンにも完全対応。

デジタルブック内のすべての文章を検索エンジンの検索対象とすることができます。通常のウェブサーバーにアップするだけで検索エンジンに自動でインデックス（登録）されます。

ブックの全ページにテキスト情報を持っているため、画像だけのデジタルブックと比べSEOに強いのが特徴です。

※入稿PDFデータにフォントが埋め込まれている必要があります。





## 多段階ズーム

閲覧しているページを2倍、4倍と多段階的にズームすることが可能です。ズームはボタン操作以外にもパソコン時のマウスホイール、スマホ・タブレット時のピンチイン・ピンチアウトにも対応しています。




## ペン・ふせん

デジタルブック上にメモを書き込んだり、付箋を貼ることができます。この情報は閲覧者ごとに記憶されるため、自分専用の本のように扱えます。

### ●ペン機能イメージ



### ●ふせん機能イメージ



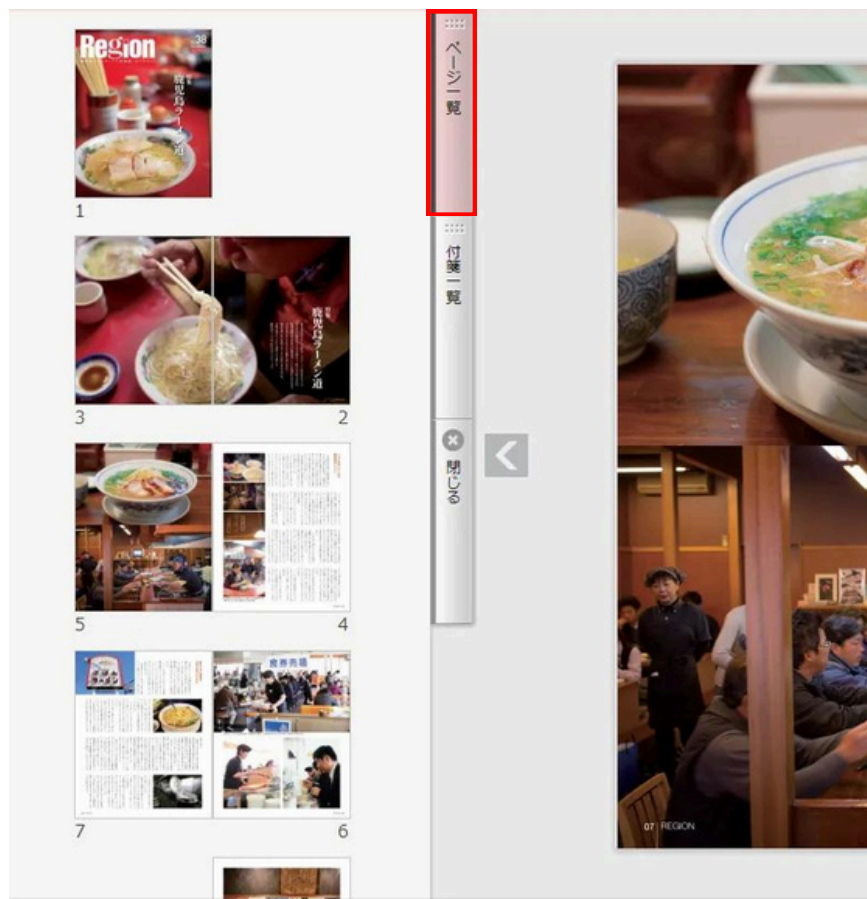
## 高品質印刷

指定したページを印刷することができます。デジタルブックに書きこんだ手書きメモや、ふせん情報も印刷することができます。



## ビジュアル目次

全てのページのサムネイル（縮小画像）を一覧表示します。サムネイルをクリックするとそのページを表示します。



# キーワード検索

デジタルブック内の検索したキーワードがハイライトで表示され、求めている情報を素早く見つけられます。

この検索機能は、特別なサーバー用ソフトを必要としないためオフラインでも動作します。

※入稿PDFデータにフォントが埋め込まれている必要があります。

ラーメン店があるそうだ。昔ながらの鹿  
▶ 児島**ラーメン**を懐かしく味わえる店もあ 2  
れば、新進気鋭の

店もあれば、新進気鋭の店主が新しい鹿  
▶ 児島**ラーメン**を提供する店もある。それ 2  
ぞれの店にそれぞ

流儀や思いがあり、何より熱い思いを持  
▶ った**ラーメン**の作り手たちがいる。空腹 2  
を満たし、それと

を満たし、それと同時に心も満たす。鹿  
▶ 児島**ラーメン**は、私たちのソウルフード 2  
だ。特集04

▶ (笑) | 06 **ラーメン** 天文館の金生町 4

09 REGION

ラーメン

7/8

# テキスト目次

テキスト形式の目次を表示することができます。

目次の項目をクリックすると特定のページを表示します。

The screenshot displays a digital book interface. On the left side, there is a table of contents (TOC) with the following items:

- 表紙 1
- CONTENTS 3
- ▼ 特集 4
  - こごちよい暮らし方。 4
  - 地域に必要とされる人を目指す 7
  - 誠実さを持てば、きつと味方になってくれる 9
  - どこで暮らすか、ではなく、どのように暮らすか 11
  - 魔法の楽器で人と人、人と鳥をつなぐ 12

The item "誠実さを持てば、きつと味方になってくれる" is highlighted in blue. A red box highlights the "目次" (Table of Contents) label at the top of the sidebar. Below the TOC, there are buttons for "ページ一覧" (Page List), a back arrow, and "閉じる" (Close).

The right side of the interface shows a preview of a page from the book. The page features a main heading: "誠実さを持てば、きつと味方になってくれる". The text is arranged in columns, with a small image at the bottom showing jars and a person working with a pot. A small caption below the image reads: "Dear Coffee) デアコーヒーの職人は、コーヒーを、丁寧に淹れられる。



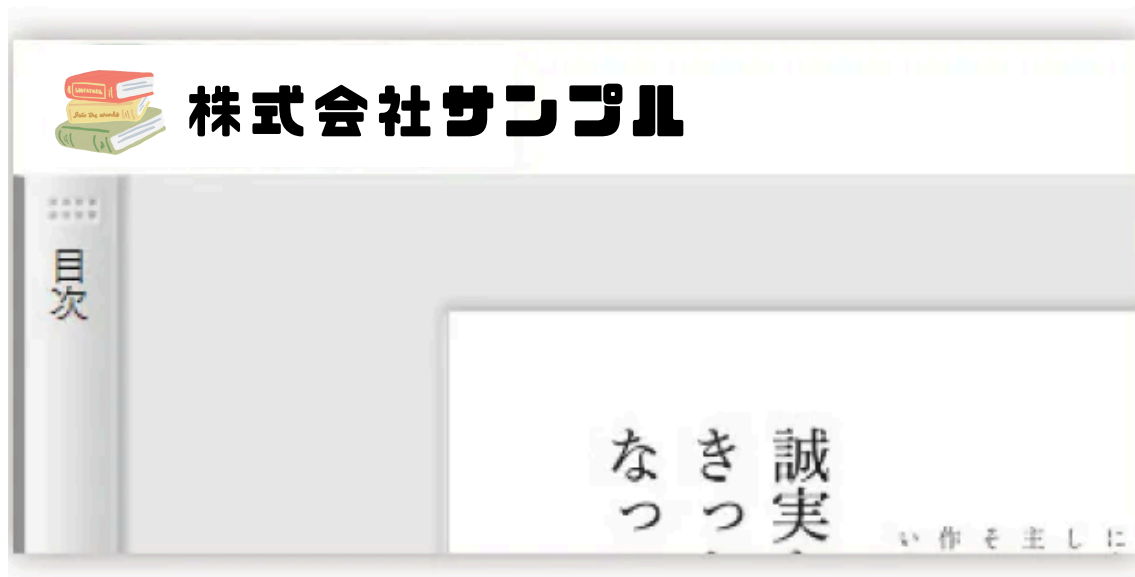


## ロゴ挿入

---

デジタルブックの上部に、会社や商品などのロゴを挿入し任意のホームページへリンクを張ることができます。

※高さが40pxのPNGデータのみご入稿いただけます。背景色が白、もしくは透過されている画像を推奨しております。





## PDF表示ボタン

---

閲覧者がデータを保存できるようにPDFを表示するボタンを設置できます。

デジタルブック用データとは別に、少し容量を小さくしたPDF表示用のデータをご用意いただくことをおすすめいたします。



# GoogleAnalytics

弊社のデジタルブックはGoogleAnalytics 4（以下、GA4と記載）に対応しています。デジタルブックに計測タグ(※)を埋め込み、WEBに公開後、GA4上でカスタムディメンションという独自の分析軸を設定することで以下の情報を取得することができます。(※Googleタグマネージャーには対応しておりません。)

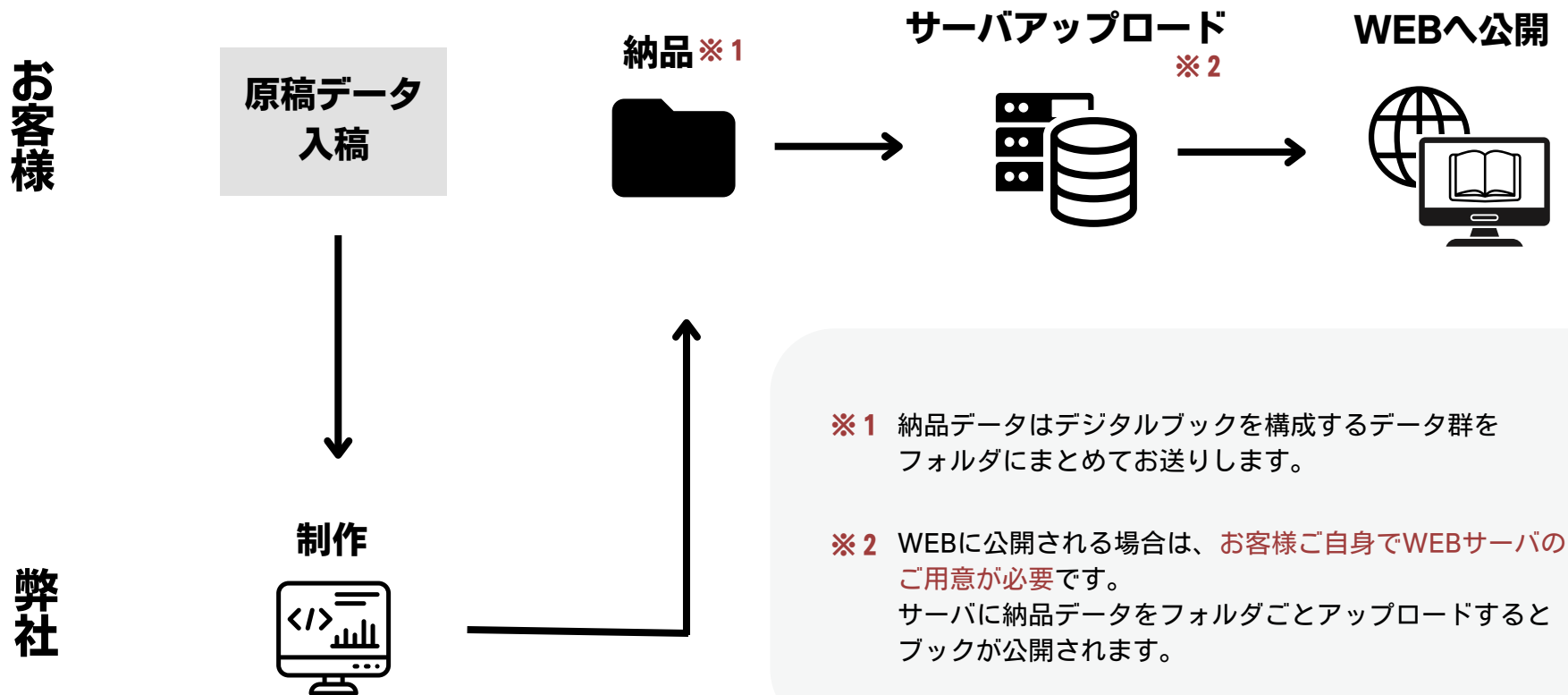
※ 設定には「G-」から始まるGA4の計測タグが必要となります。

- ブックのキーワード検索機能で検索されたワード
- ブック内に設定されているリンクが何回クリックされたか
- ブックへのアクセス数
- 各ページのアクセス数
- テキスト目次のクリック数
- ビジュアル目次のクリック数

イベント名	ページパス+クエリ文字列	イベント数
合計		12 全体の100.0%
1	page_view /xx2xx7/igpPS/cZ9m...	2
2	page_view /xx2xx7/igpPS/cZ9m...	3
3	page_view /xx2xx7/igpPS/cZ9m...	3
4	page_view /xx2xx7/igpPS/cZ9m...	2
5	page_view /xx2xx7/igpPS/cZ9m...	2

# ご入稿から公開までの流れ

データのご入稿から公開までの流れをご案内いたします。



# よくある質問

---

お客様からよくいただく質問をまとめました。

---

## Q. デジタルブックを制作するのに何が必要ですか？

印刷物データをPDFもしくはjpegをご用意ください。一部機能はフォントの埋め込まれたPDFでのみ機能いたします。**WEB上で運用される場合は、別途WEBサーバーをご用意いただく必要がございます。**

## Q. リンクやテキスト目次などの情報はどのように知らせたらよいですか？

オプション設定用のシートをご準備しています。  
情報をご入力の上、入稿データと一緒にご共有ください。

## Q. 大きさが違うページを含むPDFでデジタルブックを作れますか。

可能です。ただし、大きいサイズのページに合わせて、小さいサイズのページに自動で余白が入りますのでご了承ください。

ご覧いただきありがとうございました。  
ご不明点があれば下記までご連絡ください。

---

株式会社サンプル

[TEL] 000-1234-5678

[お問い合わせ] [sample@otoiawase.com](mailto:sample@otoiawase.com)

